


Aa



Avión

A - A - A - A

Handwriting practice lines for uppercase 'A'. The first line contains the sequence 'A - A - A - A'. Below it are three more horizontal lines, each ending with a small dot on the right side, indicating the end of the line.

a - a - a - a

Handwriting practice lines for lowercase 'a'. The first line contains the sequence 'a - a - a - a'. Below it are three more horizontal lines, each ending with a small dot on the right side, indicating the end of the line.

Libro y cuaderno de trabajo

INSTRUCCIONES: Colorea el dibujo y termina las letras que faltan en los renglones.

_____rbol

_____raña




_____nillo

_____l_____

_____guil_____

_____bej_____

_____nteojos



INSTRUCCIONES: Escribe la letra que hace falta en la rayita. Une la palabra con el dibujo y luego coloréalos.

Uu



UVAS

U - U - U - U

_____.

_____.

_____.

_____.

U - U - U - U

_____.

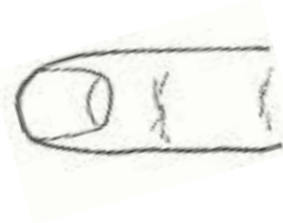
_____.

_____.

_____.


INSTRUCCIONES: Colorea el dibujo y termina las letras que faltan en los renglones.

____no

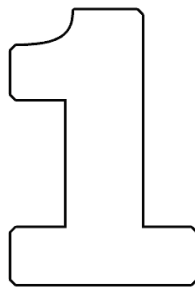


____vas


____ña




____niforme




s____eter



c____beta



____nicornio



INSTRUCCIONES: Escribe la letra que hace falta en la rayita. Une la palabra con el dibujo y luego coloréalos.

Ee



elefante

E - E - E - E

_____.

_____.

_____.

_____.

e - e - e - e

_____.

_____.

_____.

_____.

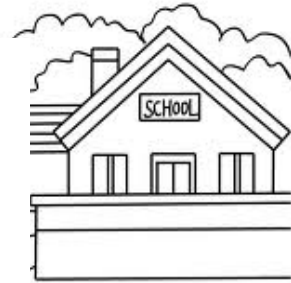
INSTRUCCIONES: Colorea el dibujo y termina las letras que faltan en los renglones.

_____spada



_____scuela

_____l_____fant_____

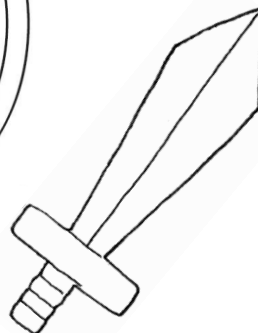

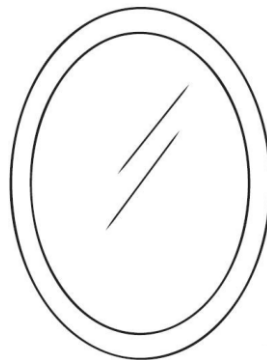


_____l_____na

_____sp_____jo

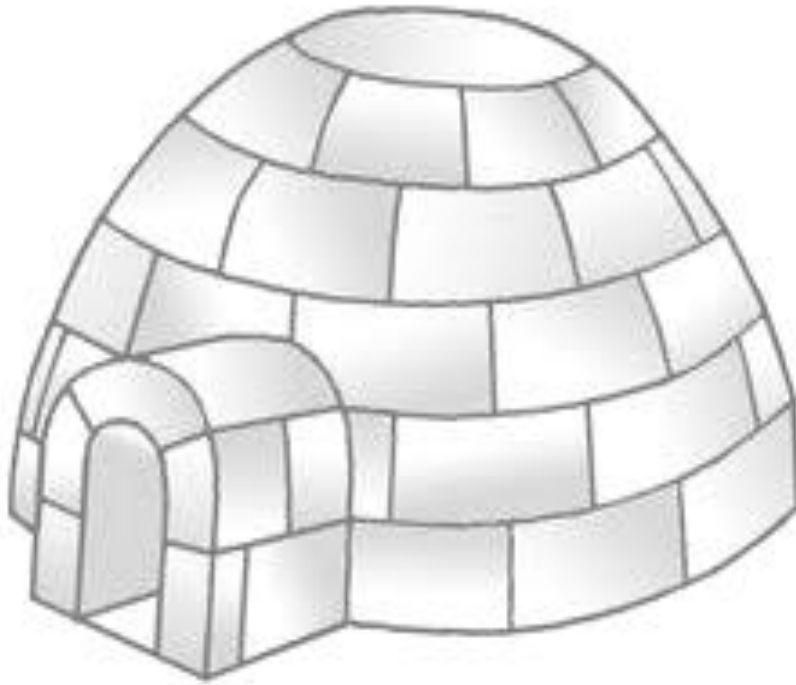
_____scal_____ra

_____scoba



INSTRUCCIONES: Escribe la letra que hace falta en la rayita. Une la palabra con el dibujo y luego coloréalos.

li



isla

| - | - | - |

i - i - i - i

INSTRUCCIONES: Colorea el dibujo y termina las letras que faltan en los renglones.

_____nd_____o

_____mán


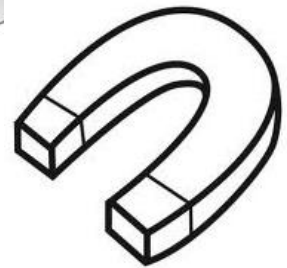
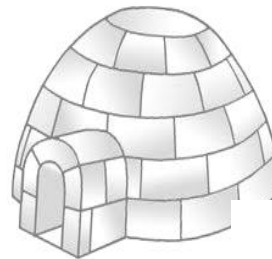
_____gles_____a

_____glú

_____sla

an_____llo

_____nés



INSTRUCCIONES: Escribe la letra que hace falta en la rayita. Une la palabra con el dibujo y luego coloréalos.

O o



OSO

○ - ○ - ○ - ○

_____.

_____.

_____.

_____.

○ - ○ - ○ - ○

_____.

_____.

_____.

_____.

INSTRUCCIONES: Colorea el dibujo y termina las letras que faltan en los renglones.

O ____ O

____ j ____



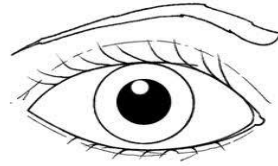
____ reja

____ vni

____ lla

____ mar

s ____ l




INSTRUCCIONES: Escribe la letra que hace falta en la rayita. Une la palabra con el dibujo y luego coloréalos.



str lla




v s



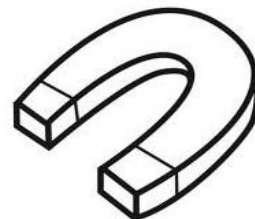
gl



gl s




sc b



m n




d d




l f nt



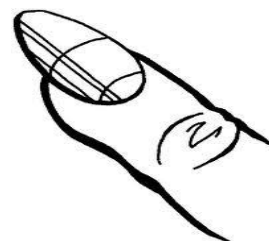
s



v n



v as



ñ

INSTRUCCIONES: Encuentra la letra que hace falta en las rayitas, luego colorea los dibujos.

Palabras que lleven A a

Palabras que lleven E e



Palabras que lleven U u



Palabras que lleven O o

Palabras que lleven I i

INSTRUCCIONES: Escribe en el cuadro de la izquierda las palabras largas y en el de la derecha las palabras cortas.

Mm

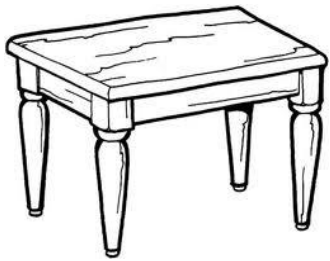


mamá

Ma Mo Me Mu Mi
ma mo me mu mi
mía mio amo ama mima

Mi mamá me ama.
Memo ama a su mamá

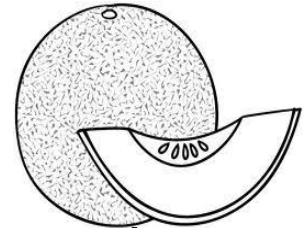
INSTRUCCIONES: Lee las sílabas, luego las palabras y los enunciados. Colorea el dibujo.




____sa



____leta



____lón




____ño



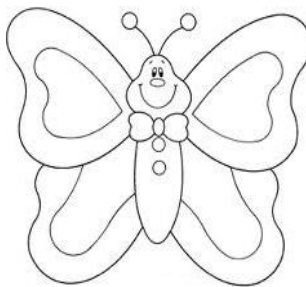
____sico




____nero



____neda




____riposa




hor____ga



____no




____no



do____nó

INSTRUCCIONES: Escribe las sílabas que faltan en cada palabra, luego colorea los dibujos.

Ss



sol

Sa So Se Su Si

sa so se su si

oso masa suma mesa

misa mis seis esa más

Susi ama a su mamá.

Esa mesa es mía.


INSTRUCCIONES: Lee las sílabas, luego las palabras y los enunciados. Colorea el dibujo.



____lla



____pa




____bre



____rena



____co



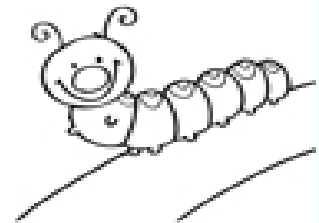
____ndía



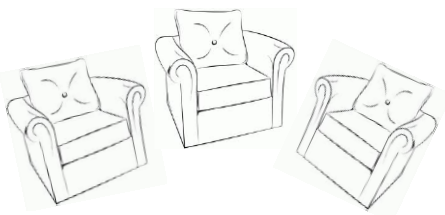
____po



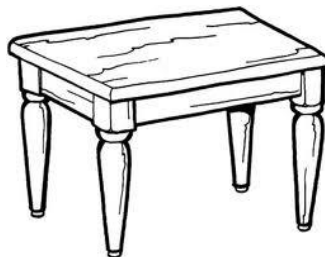
ca____



gu____no



____la




me____



va____

INSTRUCCIONES: Escribe las sílabas que faltan en cada palabra, luego colorea los dibujos.



tomate

Ta To Te Tu Ti
ta to te tu ti

tío tía tos tus tata tose
toma tomo mete tomate metate

Mi tata tose.

Tomás usa su moto.

Tita usa su metate.


INSTRUCCIONES: Lee las sílabas, luego las palabras y los enunciados. Colorea el dibujo.



___za



___mate




___na



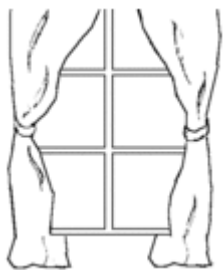
___léfono



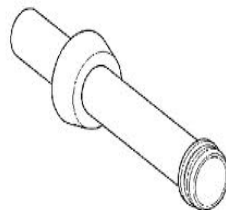
___jeras




___burón



ven___na



___bo



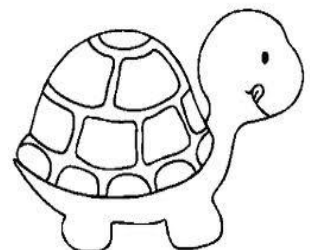
___cán



mo___



___mbor



___rtuga

INSTRUCCIONES: Escribe las sílabas que faltan en cada palabra, luego colorea los dibujos.

LI



lápiz

La Lo Le Lu Li
la lo le lu li

sala tela lima loma sal sol
mala ala miel lata isla maleta

Lalo mete su moto.

Luis toma su lápiz.

El sol sale.

INSTRUCCIONES: Lee las sílabas, luego las palabras y los enunciados. Colorea el dibujo.



pe____ta



____che




____na



____pa



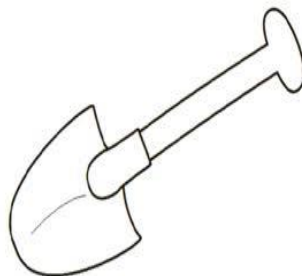
a____le



____món



e____te



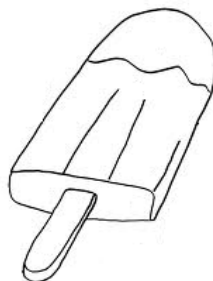
pa____



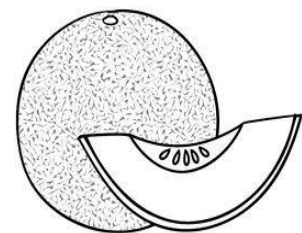
____ón



____bo



pa____ta



me____n

INSTRUCCIONES: Escribe las sílabas que faltan en cada palabra, luego colorea los dibujos.

Rr



rana

Ra Ro Re Ru Ri

ra ro re ru ri

rata rama ramo risa río

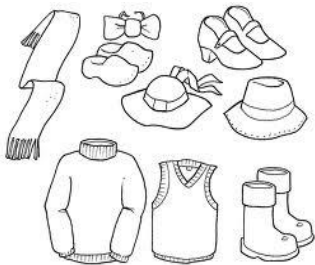


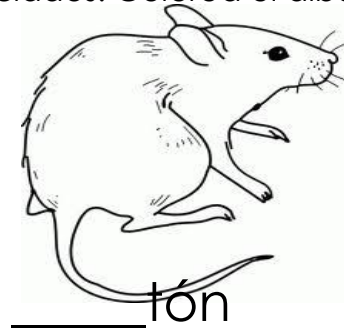
Rosa rosál sierra torre rota

Tierra rima Roma ríe

Rosita es mi tía.

Rita se ríe.

INSTRUCCIONES: Lee las sílabas, luego las palabras y los enunciados. Colorea el dibujo.

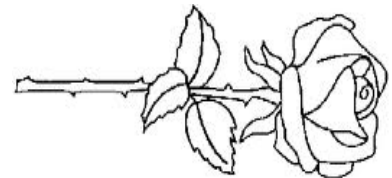


INSTRUCCIONES: Escribe las sílabas que faltan en cada palabra, luego colorea los dibujos.

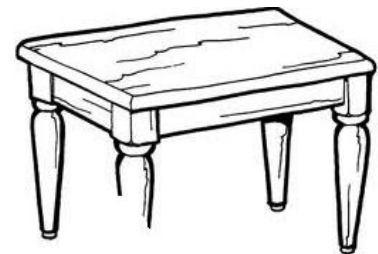
La mesa está rota



Memo usa su moto




La rama está rota




Esa rosa es mía



Rita mete su maleta



INSTRUCCIONES: Con la ayuda de tu maestro (a) lee los siguientes enunciados, une con una rayita el dibujo que corresponde y colorea a tu gusto.



ma mu me mi sa se

su si mo ta ti

te tu so to

lu le

la lo li re


te tu ri ro

Palabras

- 1.- _____
- 2.- _____
- 3.- _____
- 4.- _____
- 5.- _____
- 6.- _____
- 7.- _____
- 8.- _____
- 9.- _____
- 10.- _____

INSTRUCCIONES: Escribe los nombres de los dibujos en el crucigrama poniendo una letra en cada cuadrado, luego forma palabras utilizando las sílabas de los platos.

Pp



pelota

Pa Po Pe Pu Pi

pa po pe pu pi

pato pelota piso perro mapa sopa

pollito papel pelo tapa lupa ropa

sapo palo paleta puma papalote

Pepito Pepe

Ese es Pepe.

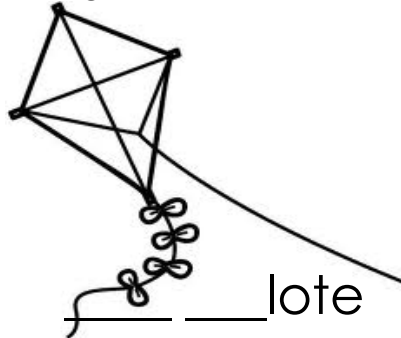
Pepe toma su sopa

Mi papá limpia su moto.

INSTRUCCIONES: Lee las sílabas, luego las palabras y los enunciados. Colorea el dibujo.



___lota



___lote




___to



___no



___ma



___ña



___leta



___llito




___pa



___po



___la



___pa

INSTRUCCIONES: Escribe las sílabas que faltan en cada palabra, luego colorea los dibujos.

Nn



nana

Na No Ne Nu Ni
na no ne nu ni

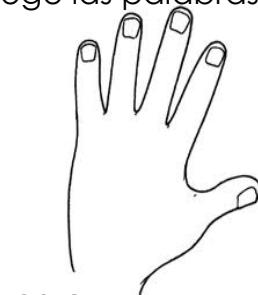
nana nube nota tuna tina ratón
pan pino rana nene antena mono
limón pantalón mano luna piano

Inés tiene una nieta.
Sus manos están limpias.

INSTRUCCIONES: Lee las sílabas, luego las palabras y los enunciados. Colorea el dibujo.



lu _____




ma _____



mo _____



_____ via



_____ ranja



_____ be



pi _____




pia _____




_____ ne



ra _____



ti _____



_____ do

INSTRUCCIONES: Escribe las sílabas que faltan en cada palabra, luego colorea los dibujos.

Cc



Casa

Ca Co Cu
ca co cu

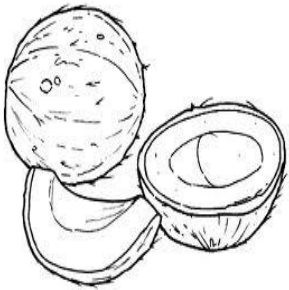
casa cama coco cuna color pico
carta corre cosa saco roca corral
pica carreta columpio canasta

Esta es mi casa.


Carlos toca la campana.

Este coco tiene limón.

INSTRUCCIONES: Lee las sílabas, luego las palabras y los enunciados. Colorea el dibujo.




___co



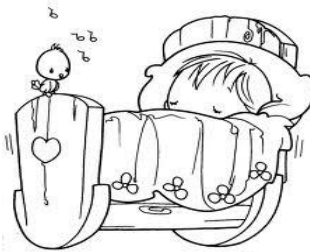
___rta



___sa




___nasta



___na




___lumpio



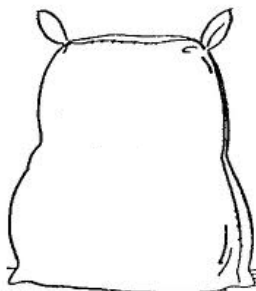
___beta



___ma



___lor



sa___




muñe___



___ento

INSTRUCCIONES: Escribe las sílabas que faltan en cada palabra, luego colorea los dibujos.

Dd



dado

Da Do De Du Di
da do de du di

dona dinero dedo día radio dime
mercado rueda nadar codo nido dama
lodo onda indio duende dominó.

Diana tiene un oso panda.


Ese dedo es de Rosita.

El dedo de Daniel tiene lodo


INSTRUCCIONES: Lee las sílabas, luego las palabras y los enunciados. Colorea el dibujo.



___do



___na




___minó



___ma



___s



___do



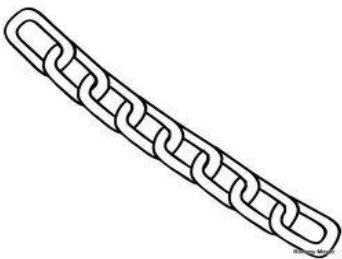
___nero



___razno




in___o



ca___na



___ende



___mador

INSTRUCCIONES: Escribe las sílabas que faltan en cada palabra, luego colorea los dibujos.

Vv



vaca

Va Vo Ve Vu Vi

va vo ve vu vi

vaca vaso vela vivo vida vino viento


vuela avión pavo envase ave viernes

lavar nieve nave.


Víctor va a visitar a su mamá.

La vaca vino del monte.

INSTRUCCIONES: Lee las sílabas, luego las palabras y los enunciados. Colorea el dibujo.



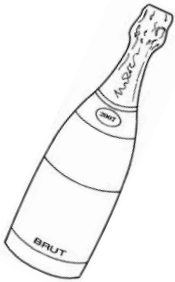
_____ca



lla_____s




_____stido




_____no




_____so




_____la




a_____



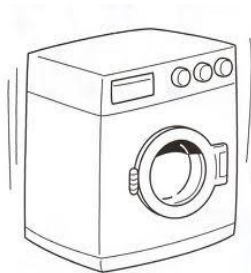
u_____s



pa_____



a_____ón



la_____r



nie_____

INSTRUCCIONES: Escribe las sílabas que faltan en cada palabra, luego colorea los dibujos.

Palabras que lleven D d

Palabras que lleven P p




Palabras que lleven N n



Palabras que lleven C c

Palabras que lleven V v

INSTRUCCIONES: Recorta y pega palabras que empiecen con las letras que se indican en cada recuadro.




Dictado de palabras y enunciados

- | | |
|-----------|------------|
| 1.- _____ | 6.- _____ |
| 2.- _____ | 7.- _____ |
| 3.- _____ | 8.- _____ |
| 4.- _____ | 9.- _____ |
| 5.- _____ | 10.- _____ |

1. _____
2. _____
3. _____

INSTRUCCIONES: Resuelve el siguiente crucigrama, escribe las palabras y enunciados que te dictará tu maestro (a).

Ff



foco

Fa Fo Fe Fu Fi

fa fo fe fu fi

foco foto foca falda fusil fuente fin

filo fantasma sofá elefante estufa

feo fiesta uniforme café famoso rifa

fuerte

Fernando fue a ver las focas.

Sofía toma café en la sala.

INSTRUCCIONES: Lee las sílabas, luego las palabras y los enunciados. Colorea el dibujo.



____co



____ca



____ente



ca____



____lda




estu____



____ntasma



uni____rme



____ria



____to



ele____nte



so____

INSTRUCCIONES: Escribe las sílabas que faltan en cada palabra, luego colorea los dibujos.

Bb



barco

Ba Bo Be Bu Bi

ba bo be bu bi

burro bebé bote bueno barco
tambor escoba abanico abuelo bata

árbol sábado sube bicicleta bolsa

cubo abanico bota caballo

Beto da un beso a su abuelita.

Su abuelo viene en un barco


INSTRUCCIONES: Lee las sílabas, luego las palabras y los enunciados. Colorea el dibujo.




____rro



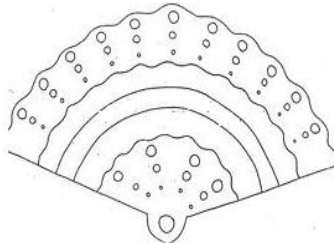
cu____




ce____lla



nu____s




a____nico



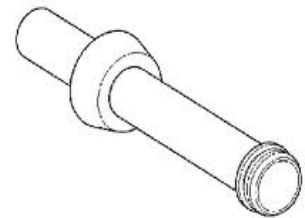
____cicleta



esco____



____te



tu____



cu____ta



____tas



____ta

INSTRUCCIONES: Escribe las sílabas que faltan en cada palabra, luego colorea los dibujos.

Jj



J

jaula

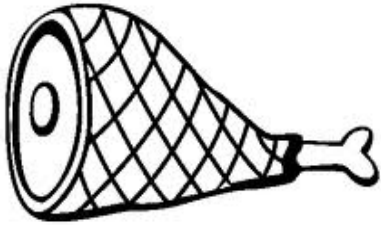
Ja Jo Je Ju Ji
ja jo je ju ji

jaula jardín jamón jugo jícama paja
reloj jarrón ojos caja joya conejo
naranja jabón cajeta ajo jitomate
joven espejo José

José jala las orejas a los conejos.

Julia come jamón en el jardín

INSTRUCCIONES: Lee las sílabas, luego las palabras y los enunciados. Colorea el dibujo.



___món




___cama




___go



___nasta



___tomate



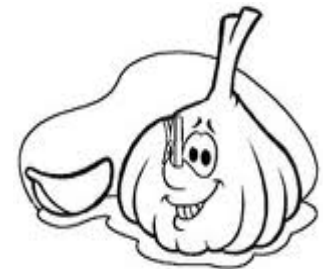
naran___



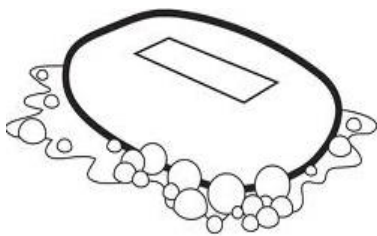
___ringa




___ula



a___



___bón




cone___



___rrón

INSTRUCCIONES: Escribe las sílabas que faltan en cada palabra, luego colorea los dibujos.

Ñ ñ



piña

Pa Po Pe Pu Pi


pa po pe pu pi

piña otoño sueño uña moño año
niño piñata leña araña muñeca paño
niña otoño montaña señor puño señal
señorita


El niño rompió la piñata.

La niña le puso un moño a su muñeca.

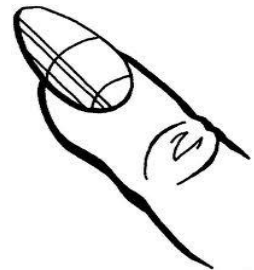
INSTRUCCIONES: Lee las sílabas, luego las palabras y los enunciados. Colorea el dibujo.




mo_____



pi_____ta



u_____



_____ma



pa_____



le_____



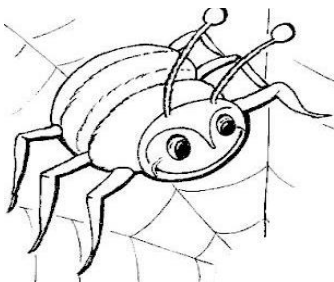
mu_____ca



ni_____



ni_____



ara_____




se_____r



se_____ra

INSTRUCCIONES: Escribe las sílabas que faltan en cada palabra, luego colorea los dibujos.

Rr



pera

ra ro re ru ri

loro pera toro mariposa cara coro

mira faro duro pájaro lira muro


cariño arena cartero velero

bandera jirafa

Teresa mira el loro verde.

El toro me mira la cara


INSTRUCCIONES: Lee las sílabas, luego las palabras y los enunciados. Colorea el dibujo.




pe_____



lo_____




bande_____



to_____



a_____ña



ca_____



carte_____



vele_____




fa_____



ma_____posa



ji_____fa



na_____nja

INSTRUCCIONES: Escribe las sílabas que faltan en cada palabra, luego colorea los dibujos.

Palabras que lleven F f

Palabras que lleven B b



Palabras que lleven J j



Palabras que lleven Ñ ñ

Palabras que lleven r

INSTRUCCIONES: Recorta y pega palabras que empiecen con las letras que se indican en cada recuadro.

p	h	n	m	a	r	i	p	o	s	a	t
m	o	i	o	j	o	j	l	r	a	f	a
l	e	ñ	a	o	b	s	ñ	f	o	c	a
j	a	a	o	n	o	m	a	o	f	a	r
b	a	r	c	o	t	b	o	t	e	f	b
j	a	m	o	n	a	f	e	o	b	e	o
p	e	r	a	j	a	b	o	n	s	t	l
t	o	r	o	u	ñ	a	s	a	m	o	l

Palabras con r

mariposa
jirafa
pera
toro

Palabras con ñ


niña
piña
uña
leña

Palabras con f

foto
foca
feo
café

Palabras con b

bote
barco
árbol
bota



Palabras con j

jamón
ajo
ojo
jabón



INSTRUCCIONES: Encuentra las siguientes palabras en la sopa de letras y enciérralas utilizando colores diferentes.

Gg



Gg

gato

Ga Go Gu
ga go gu


mago lago regalo gas gotas
goma gaviota gajo tortuga
gusano amigo garras guante
jugo gato gorra gatito

El gato juega con la gorra de Gustavo.
La gaviota se come un gusano.


INSTRUCCIONES: Escribe las sílabas que faltan en cada palabra, luego colorea los dibujos.



_____to




_____sano



_____llo



_____ma




_____lletas




_____rra




_____ta



_____llina



lechu_____



tortu_____



re_____lo



Die_____

Gg



guitarra

Gui

Gue

gui

gue

guitarra

Guillermo

guisado

guía

hormiguero

águila

higuera

Miguel

juguetes

segueta

manguera

tortuguita

Guillermo juega con los juguetes de

Miguel

Miguel y Guillermina tocan la guitarra.

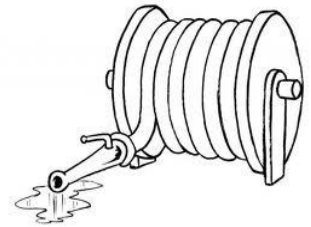
INSTRUCCIONES: Escribe las sílabas que faltan en cada palabra, luego colorea los dibujos.




á____la




ju____tes




man____ra



meren_____



ho____ra



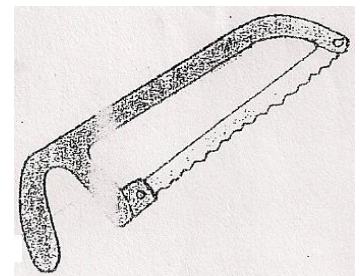
_____lermo



Mi____l




_____tarra



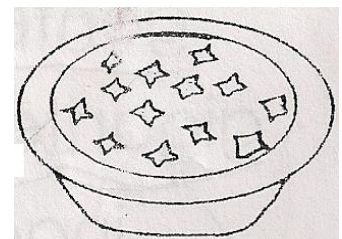
se____ta



_____llermina



tortu____ta



_____sad

Gg



girasol

Ge

Gi

ge

gi

gente ángel girasol gitano

gigante encoger Sergio escoger

ingeniero página gelatina

Gildardo y Gerardo son gemelos.

El gitano como una gelatina.

Gg



pingüino

Güe

Güi

güe

güi

pingüino agüita yegüita

ungüento güero güerita

paragüitas paragüero

Los pingüinos son bonitos.

La yegüita del güero es muy ligera.

Hh



hoja

Ha Ho He Hu Hi

ha ho he hu hi

hilo hoja huevos hongo huerta

hada hijo búho hermano humo

hueso horno hielo ahora

Hilda pasea en la huerta de Hilario.

Las hormigas comen hojas de la huerta.


INSTRUCCIONES: Lee las sílabas, luego las palabras y los enunciados. Colorea el dibujo.




___elo



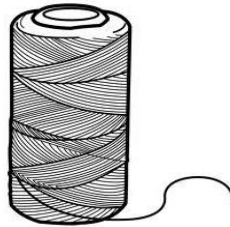
___rmano



___evo



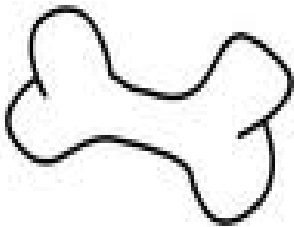
___rmiga



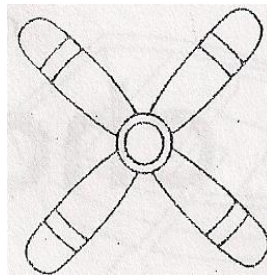
___lo



___mo



___eso




___lice



___lado



___ngo



___ja



___da

INSTRUCCIONES: Lee las sílabas, luego las palabras y los enunciados. Colorea el dibujo.

Ch

ch



chango

Cha Cho Che Chu Chi

cha cho che chu chi

chango chocolate cachucha ocho

chile mochila chica lancha


charca chorro chaleco mucho

chuleta serrucho noche leche


Chucho juega con la mochila de chela.

Chela es una niña muy chistosa.

INSTRUCCIONES: Lee las sílabas, luego las palabras y los enunciados. Colorea el dibujo.



co____nito



co____



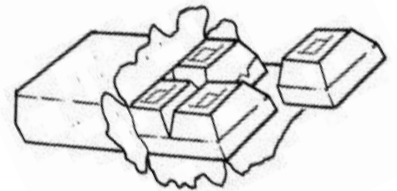
____leta



____le




cu____ra



____colate



mo____la



lan____



serru____



o____



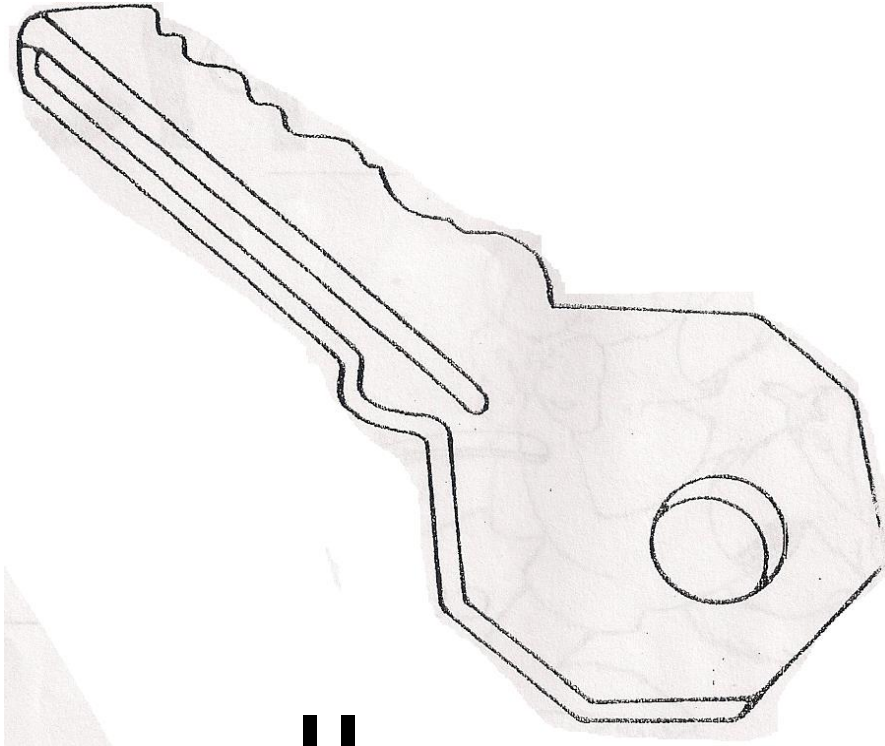
no____



le____

LI

II



llave

Lla Llo Lle Llu Lli

lla llo lle llu lli

lluvia llanta olla silla

argolla martillo pollo calle

gallo pollito astilla rolo

ardilla llora cuello llama

Mi mamá puso el pollo en la olla.

La llanta tiene una astilla.

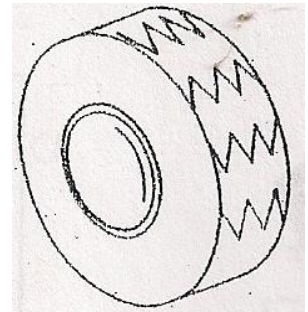
INSTRUCCIONES: Lee las sílabas, luego las palabras y los enunciados. Colorea el dibujo.



____via



ardi____



____nta



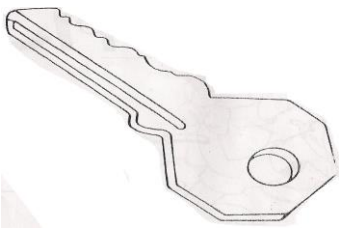
si____



o____




marti____




____ve




ga____




po____tos



ga____na



cebo____



semi____

INSTRUCCIONES: Escribe las sílabas que faltan en cada palabra, luego colorea los dibujos.

The crossword puzzle grid is composed of the following squares:

- Row 1: 5 squares (1-5)
- Row 2: 1 square (2)
- Row 3: 5 squares (1-5)
- Row 4: 5 squares (1-5)
- Row 5: 5 squares (1-5)
- Row 6: 5 squares (1-5)
- Row 7: 5 squares (1-5)
- Row 8: 5 squares (1-5)
- Row 9: 5 squares (1-5)
- Row 10: 5 squares (1-5)
- Row 11: 5 squares (1-5)
- Row 12: 5 squares (1-5)
- Row 13: 5 squares (1-5)
- Row 14: 5 squares (1-5)
- Row 15: 5 squares (1-5)
- Row 16: 5 squares (1-5)
- Row 17: 5 squares (1-5)
- Row 18: 5 squares (1-5)
- Row 19: 5 squares (1-5)
- Row 20: 5 squares (1-5)
- Row 21: 5 squares (1-5)
- Row 22: 5 squares (1-5)
- Row 23: 5 squares (1-5)
- Row 24: 5 squares (1-5)
- Row 25: 5 squares (1-5)
- Row 26: 5 squares (1-5)
- Row 27: 5 squares (1-5)
- Row 28: 5 squares (1-5)
- Row 29: 5 squares (1-5)
- Row 30: 5 squares (1-5)
- Row 31: 5 squares (1-5)
- Row 32: 5 squares (1-5)
- Row 33: 5 squares (1-5)
- Row 34: 5 squares (1-5)
- Row 35: 5 squares (1-5)
- Row 36: 5 squares (1-5)
- Row 37: 5 squares (1-5)
- Row 38: 5 squares (1-5)
- Row 39: 5 squares (1-5)
- Row 40: 5 squares (1-5)
- Row 41: 5 squares (1-5)
- Row 42: 5 squares (1-5)
- Row 43: 5 squares (1-5)
- Row 44: 5 squares (1-5)
- Row 45: 5 squares (1-5)
- Row 46: 5 squares (1-5)
- Row 47: 5 squares (1-5)
- Row 48: 5 squares (1-5)
- Row 49: 5 squares (1-5)
- Row 50: 5 squares (1-5)

Dictado de palabras y enunciados

- 1.- _____
- 2.- _____
- 3.- _____
- 4.- _____
- 5.- _____
- 6.- _____
- 7.- _____
- 8.- _____
- 9.- _____
- 10.- _____

- 1. _____
- 2. _____
- 3. _____

INSTRUCCIONES: Resuelve el siguiente crucigrama, escribe las palabras y enunciados que te dictará tu maestro (a).


1. La gallina come en el corral.




2. Gustavo toca la guitarra.



3. La niña güerita juega con un gatito.



4. El humo sale de la chimenea.



5. El pollito come hojas de lechuga.

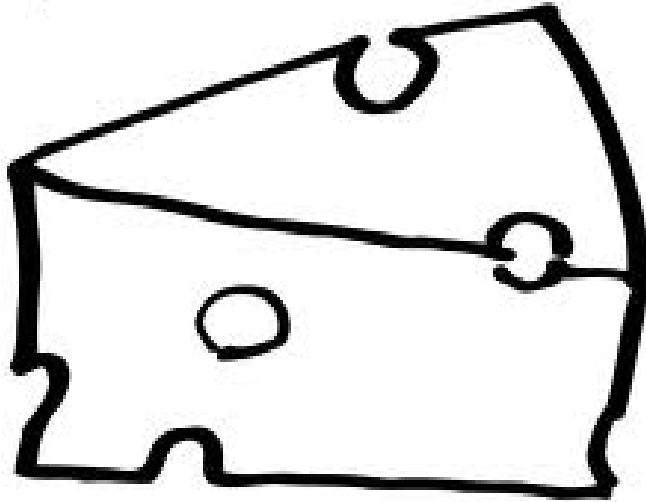


6. El changuito de Chucho es muy chistoso.



INSTRUCCIONES: Con la ayuda de tu maestro (a) lee los siguientes enunciados, une con una rayita el dibujo que corresponda y colorea a tu gusto.

Qq



queso

Qui

Que

qui

que

queso bosque quinto quitar quiero

quelite quijote quemar quirófano


quilate químico queja barquito

raqueta orquesta

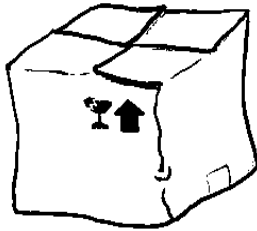
Quique tiene un barquito y una raqueta.

Queta toca en una orquesta pequeña.


INSTRUCCIONES: Escribe las sílabas que faltan en cada palabra, luego colorea los dibujos.



_____so




pa_____te



mos_____to



ma_____na



mante_____lla



bar_____to



ra_____ta



Qui_____



_____mar



blo_____




te_____la



_____nqué

Yy



yoyo

Ya Yo Ye Yu Yi

ya yo ye yu yi

yoyo mayo yegua hoyo yema rey

buey ensayo soy rayo doy yeso

desayuno Yolanda payaso yunta

El payaso se cayó en un hoyo lleno de yeso.

Yolanda le da desayuno a su yegua.

INSTRUCCIONES: Lee las sílabas, luego las palabras y los enunciados. Colorea el dibujo.




pa____so



____yo



____gua



____ma



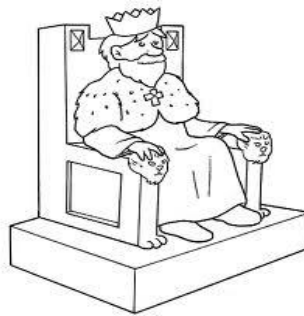
ra____



____so




____landa



r____



ma____



bu____



desa____no



____güita

Cc



circo

Ce Ci
ce ci

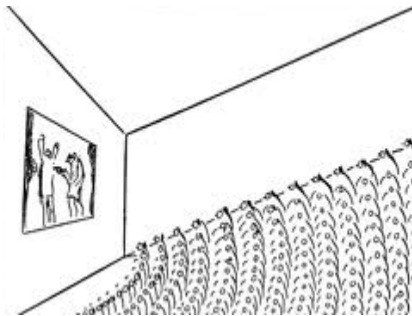
circo cebolla cebra cine cielo
once cero ciruela ceja policía
dulce calcetín silencio pincel
cocina acción

Ceci va al cine con Cirilo y César.
En el circo hay doce cebras y once changuitos.

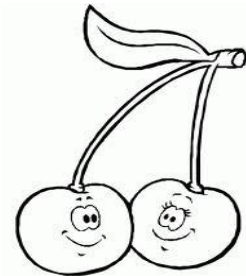
INSTRUCCIONES: Lee las sílabas, luego las palabras y los enunciados. Colorea el dibujo.



co___nito



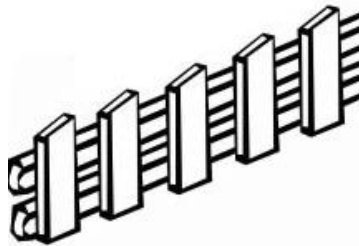
___ne



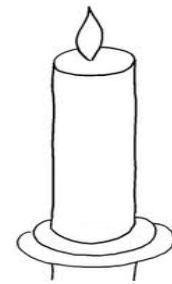
___reza



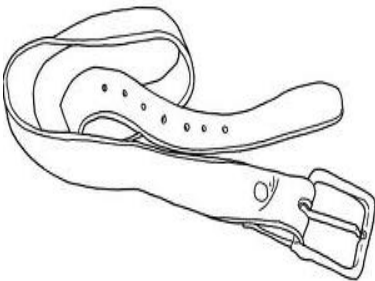
___bolla



___rca



___rio



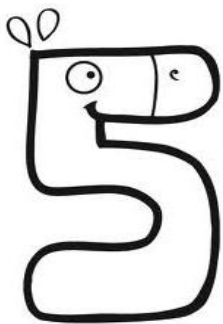
___nturón



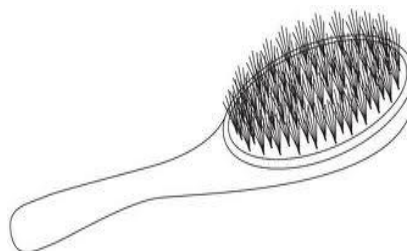
___ja



___rco



___nco

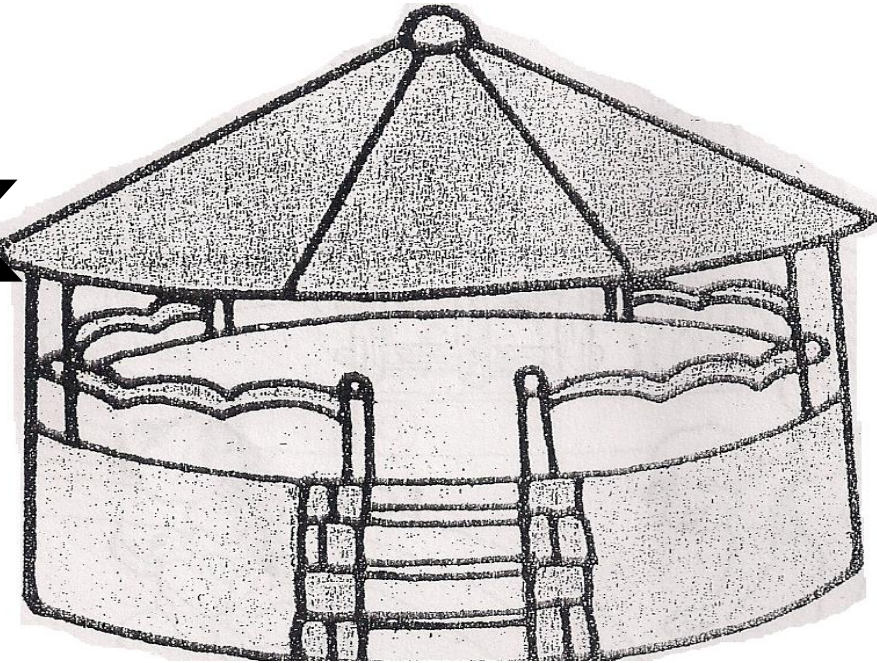


___pillo



___bra

Kk



kiosco

Ka Ko Ke Ku Ki

ka ko ke ku ki

kilo kiosco koala kimono

kayac karate Alaska Katia

kermés kilómetro

Katia tiene un kimono rosa.

En Alaska los esquimales viajan en kayac

INSTRUCCIONES: Con la ayuda de tu maestro (a) lee los siguientes enunciados, une con una rayita el dibujo que corresponda y luego colorea a tu gusto.

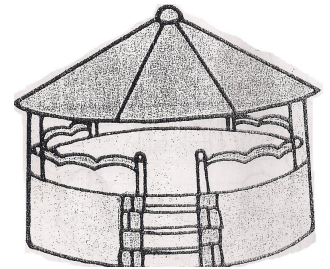
1. En el kiosco toca la orquesta.



2. El kimono es de Japón.



3. Queta lleva un kilo de manzanas.



4. El niño se pasea en un kayak.



5. Katia va a la escuela de karate.



Zz



zapatos

Za Zo Zu

za zo zu

cabeza luz aparato Zoila corazón

zorra pinza zorro azúcar pozo

nariz izquierda zorrillo

El papá de Zulma es zapatero.

El zorrillo metió la cabeza en el pozo.

INSTRUCCIONES: Lee las sílabas, luego las palabras y los enunciados. Colorea el dibujo.



___patos



___nahoria



a___car



___rillo




ta___



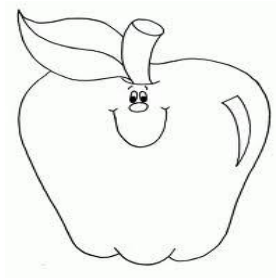
ca___



ca___dor



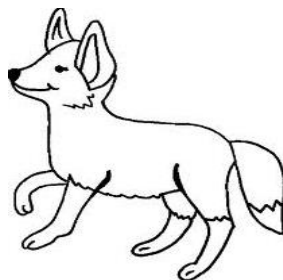
cabe___



man___na



calaba___



___rro



mar___

Xx



México

Xa Xo Xe Xu Xi

xa xo xe xu xi

México examen Calixto Xóchitl
Xochimilco galaxia oxígeno excursión
excavar taxi Máximo texto éxito
Calixto tomó un taxi a Xochimilco.
Xóchitl hizo un pastel exquisito.

Ww



Wendy

Wa Wo We Wu Wi

wa wo we wu wi

Walter Wendy Wenceslao Hawaii

Waterpolo Winchester

Walter viajó a Hawaii a jugar waterpolo.

Wendy y Walter son hawaianos.

INSTRUCCIONES: Lee las sílabas, luego las palabras y los enunciados. Colorea el dibujo.

qui-to-bar _____

ma-ye _____

ta-que-ra _____

so-ye _____

to-quin _____

bo-lla-ce _____

li-te-que _____

na-co-ci _____

na-má-qui _____

ne-ci _____

qui-lla-man-te _____

tín-cal-ce _____

te-pa-que _____

mo-no-ki _____

que-bos _____

ra-ka-te _____

lan-da-Yo _____

lo-ki _____

so-pa-ya _____

be-za-ca _____

no-yu-de-sa _____


rro-zo _____

zón-co-ra _____

pa-za-to _____



Tr



tr

tren

Tra Tro Tre Tru Tri

tra tro tre tru tri

trompo trenza extra estrella trigo

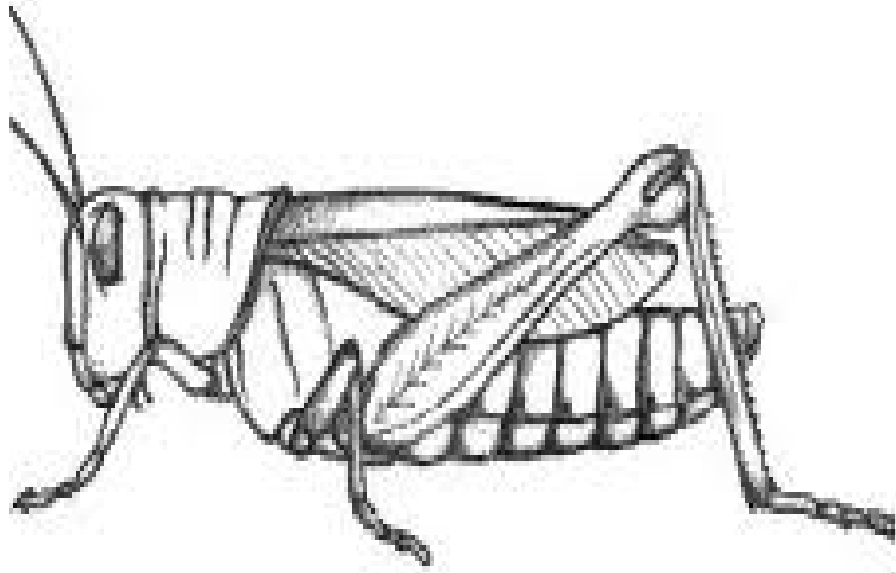
sastre tren trabajo letra triste

maestro potro tropa

Trini es un niño travieso.

El maestro trabaja horas extras.

Gr



gr

grillo

Gra Gro Gre Gru Gri

gra gro gre gru gri

gruta grueso granada cangrejo

tigre Graciela gracias grillo alegre

Gregoria agrio peligro negro grupo

Graciela y Gregorio son alegres.

Los tigres son grandes y peligrosos.

INSTRUCCIONES: Lee las sílabas, luego las palabras y los enunciados. Colorea el dibujo.

Pr



pr

princesas

Pra Pro Pre Pru Pri

pra pro pre pru pri

profesor primo pregunta compra

aprisa profesora pronto prima

capricho aprende premio prestar

Prudencio comprende sorprende

Mi primo Prudencio aprende aprisa.

La profesora prepara una sorpresa.

INSTRUCCIONES: Lee las sílabas, luego las palabras y los enunciados. Colorea el dibujo.

Dr



dr

dragón

Dra Dro Dre Dru Dri

dra dro dre dru dri

padrino madrina drama cuadro

dragón madre padre piedra

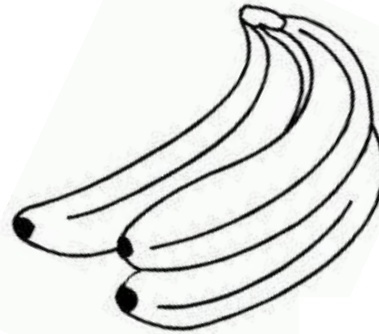
dromedario ladrillo cocodrilo

golondrina Pedro Adriana vidrio

La madre de Pedro se llama Adriana.

Mi padre hizo nuestra casa de ladrillo.

INSTRUCCIONES: Lee las sílabas, luego las palabras y los enunciados. Colorea el dibujo.



frutas

Fra Fro Fre Fru Fri

fra fro fre fru fri

fresa frutas franela Francisca frijol

Francisco freno cofre francés frotar

fresco frente freir frasco franja África

Francisco frenó su coche porque trae su cofre abierto.

Francisca como frutas frescas en África.

INSTRUCCIONES: Lee las sílabas, luego las palabras y los enunciados. Colorea el dibujo.

Br



br

bruja

Bra Bro Bre Bru Bri

bra bro bre bru bri

brillante nombre brazo broma

bruja brillo brocha abril octubre

libro colibrí alfombra sombra

sombrero cobre brinca brisa

Brisa se sube al brinca brinca con todo y sombrero.

La bruja vuela sobre su escoba.

Cr



cr

crema

Cra Cro Cre Cru Cri

cra cro cre cru cri

crecer cristal cráter recreo creo

micrófono cría alacrán cromo

microbio escritura secreto escritorio

Cristina crema cruz

El maestro escribe sobre su escritorio.

Cristina comió fresas con crema en el recreo.

Bl



bl

blusa

Bla Blo Ble Blu Bli

bla blo ble blu bli

bloque blusa blanco Blanca

sable hablar roble tabla pueblo

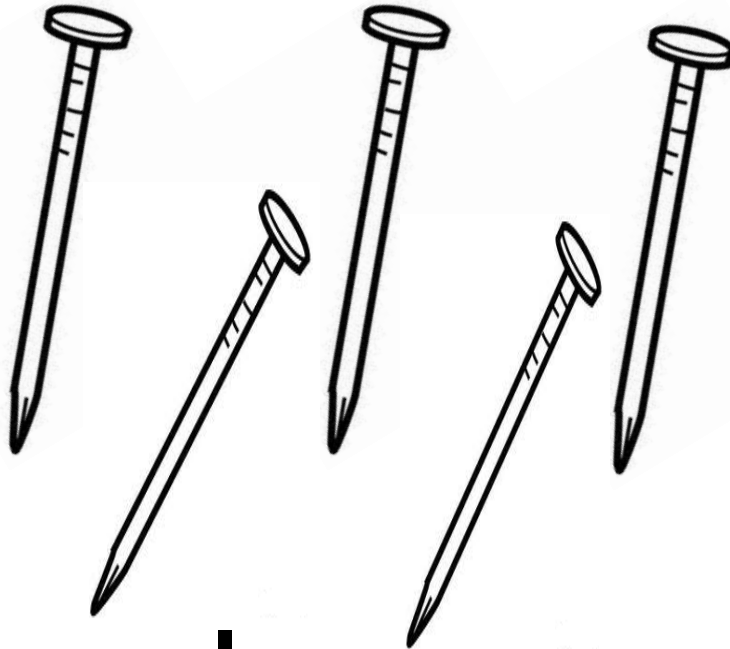
doble muebles Pablo niebla

amable tratable cable

Blanco compró una blusa en el pueblo.

Pablo hace muebles de roble.

C



c

clavos

Cla Clo Cle Clu Cli

cla clo cle clu cli

claro cloro club tecla clima

clase clavo clave clip eclipse


ciclo ancla triciclo bicicleta

Cleotilde Claudia chicle Clara

Clara y Cleotilde van al club a clases de danza.

En la escuela de Claudia no hubo clases.

Fl



fl

flor


Fla Flo Fle Flu Fli

fla flo fle flu fli

flores flauta flojo flan flama
reflector rifle flaca flaco fleco
flecha florero Flavio camuflaje
flojera flotar

Flavio toca la flauta en la orquesta.

Flor pone las flores en el florero.

Gl**gl****globos**

Gla Glo Gle Glu Gli

gla glo gle glu gli

globo inglés renglón iglú

Gloria iglesia glotón regla


siglo gladiola arreglar glicerina

arreglo glucosa glorieta

Gloria juega con su globo en la glorieta.

Yo hice los renglones con la regla.

PI



pl

plátano

Pla Plo Ple Plu Pli

pla plo ple plu pli

plaza playa playa plancha planeta


plátano placa pluma plato

pliego plano plomero explicar

planear plástico Plácido


Plácido es un niño muy aplicado.

En el plato hay un plátano.



Lectura De

Comprensión



INSTRUCCIONES: Lee el cuento y contesta correctamente.

El Rey del tomate

Había una vez un rey que era muy enojón, y un día se le perdió su corona, y se enojó tanto que se puso muy rojo.

Todos sus sirvientes buscaron la corona por todo el castillo y por fin, la encontraron debajo de la cama del rey.

Le dieron la corona al rey, pero lo colorado nunca se le quitó, y desde entonces lo llaman el rey del tomate.



Subraya la respuesta correcta.

1. El rey se puso muy rojo porque:
 - a. Se quemó con el sol.
 - b. Se enojó mucho.
 - c. No le gustaba la corona.
2. El rey se enojó mucho porque:
 - a. Sus sirvientes lo hicieron enojar.
 - b. Su corona estaba sucia.
 - c. Se le perdió su corona.
3. ¿Dónde encontraron los sirvientes la corona?
 - a. Debajo de la cama del rey.
 - b. Arriba de la cama del rey.
 - c. En la cama de la reyna.

INSTRUCCIONES: Lee el cuento y contesta correctamente.

Caperucita Verde

Había una vez una niña llamada Caperucita Verde. Tenía una hermosa capa de color verde, pero que además era mágica. Cuando la niña estaba contenta, a la capa le brotaban flores muy bonitas. Una vez una niña envidiosa le quitó su capa y la escondió. Caperucita Verde se puso muy triste y un hada le regaló una capa roja. Desde entonces se llamó Caperucita Roja. A la niña que le escondió la capa, se le puso la piel color verde y aún sigue verde, todos dicen que de envidia.




Subraya la respuesta correcta.

1. Se dice que la capa de Caperucita era mágica porque:
 - Se ponía de varios colores.
 - Caperucita podía volar en la capa.
 - Cuando estaba contenta le brotaban de ella flores muy bonitas.
2. ¿Qué hizo la niña envidiosa con la capa?
 - Se la quitó y la quemó.
 - Se la quitó y la escondió.
 - Se la quitó y la vendió.
3. ¿Por qué la niña ahora se llama Caperucita Roja?
 - Porque una hada le regaló una capa roja.
 - Porque se puso roja de coraje.
 - Porque siempre se pone un vestido rojo.

INSTRUCCIONES: Lee el cuento y contesta correctamente.


El coco duro

Había un chango llamado Chencho. Estaba a punto de comerse un sabroso plátano cuando ¡zooc! Un coco le cayó en la cabeza. Se enojó tanto que intento romperlo con un garrote. El coco era tan duro que no lograba romperlo. Intentó todo, hasta pegarle con una dura roca, pero el coco no se rompió. Entonces se le ocurrió una gran idea y empezó a patear el coco, llamó a su amigo Concho y jugaron el primer partido de fútbol en la selva.



Subraya la respuesta correcta.

- ¿Qué sucedió cuando Chencho estaba a punto de comerse un plátano?
 - El plátano se le cayó.
 - Un coco le cayó en la cabeza.
 - Su amigo lo invitó a jugar fútbol.
- Como Chencho se enojó mucho entonces:
 - Tomó el coco y lo tiró muy lejos.
 - Rompió el coco a mordidas.
 - Intentó romper el coco con un garrote.
- ¿Cuál fue la gran idea que se le ocurrió a Chencho?
 - Jugar fútbol con el coco.
 - Llamar a Concho para que le ayudara a romper el coco.
 - Romper el coco con una piedra.
- Ordena los cuadros del 1 al 4 según lo que sucedió en el cuento.



INSTRUCCIONES: Lee el cuento y contesta correctamente.

Mi caballito de palo

Es de palo mi caballito travieso y retozón. Juntos corremos por los jardines, galopando sin parar; saltamos entre las piedras pisando la hierba fresca. Cuando mni caballito se cansa lo dejo junto a la fuente, mientras corto flores para mamá. Cuando ya ha descansado mi caballito travieso, lo vuelvo a montar y relinchando...iiiiiii, iiiiiii, llegamos hasta donde está mamá.



Rellena los óvalos que contengan las afirmaciones correctas.

- Mi caballito es flojo y enojón.
- Mi caballito es de cartón.
- Mi caballito es de palo, travieso y retozón.

- Cuando mi caballito se cansa lo dejo y corto flores para mamá.
- Cuando mi caballito se cansa se acuesta a dormir.
- Cuando mi caballito se cansa me voy a la escuela.

- Cuando mi caballito ha descansado ya no quiere caminar.
- Cuando mi caballito ha descansado, lo vuelvo a montar.
- Cuando mi caballito ha descansado, se pone a comer.

INSTRUCCIONES: Lee el cuento y contesta correctamente.

La muñeca

Ayer me trajo papá una linda muñeca; tiene el pelo de oro y la carita sonriente. Está vestida de color rosa y zapatitos de cristal.

Con sus ojitos alegres me mira muy fijo y si la acuesto en su cuna se duerme son llorar.

La llevaré de paseo y cuando se ensucie le prepararé un finita de agua tibia para bañarla.

Lavaré su ropita y la tenderé al sol. Mientras descansa mi muñequita, pensaré como llamarla. Ayúdame tú.



Escribe en las rayitas la palabra que hace falta para cada enunciado.

1. Ayer me trajo _____ una _____ muñeca.
2. Tiene el _____ de _____ y la carita _____.
3. Está vestida de color _____ y _____ de cristal
4. Si la _____ en su _____ se _____ sin llorar.
5. Lavaré su _____ y la tenderé al _____.
6. ¿Qué nombre le pondrías a la muñeca? _____

INSTRUCCIONES: Lee las siguientes rimas, subraya las palabras finales que terminan igual. Une las rimas con el dibujo correspondiente.

Rimas

Soy un muñeco de nieve
con nariz de zanahoria
que nunca frío tiene
y esa es mi historia.

En un enorme castillo
un rey vivía
tenía piernas de palillo
y nunca se reía.

Buzo, buzo caperuzo
con su traje sin mojar
en el mar andaba un buzo
queriéndote encontrar.

La brujita Buruna
vuela de noche,
llega a la luna
en su rápido coche.

Encontré oro,
dijo el minero
lo dijo a su loro
y a su banquero

